

初日は、朝 8:00 に 2 号館 6 階心呼外カンファレンス室に集合すること。実習オリエンテーションを行います。

心臓血管・呼吸器外科 導入型臨床実習について

1. 当科の実習目標

- 外科学全般にわたっての基礎知識をもとに、実際の症例を通じて、Student Doctor として必要かつ十分な外科の知識を習得すること。
- 疾患の病態・術式・周術期管理に積極的に参加し、体験することで理解すること。

2. 実習開始初日の集合時間と場所

- 実習初日（基本月曜日、月曜日が休・祭日の場合は火曜日）は朝 8:00 に 2 号館 6 階の心臓血管・呼吸器外科カンファレンス室に集合し、オリエンテーションを受けること。
- 実習開始前週金曜日に、各班代表者は実習プリントを医学部棟 6 階医局へ取りに行くこと。
(実習班は翌週の班に、プリントを金曜日までに取りに行くよう伝達すること。)

3. 週間実習予定と開始時間

心臓血管・呼吸器外科 週間予定表 (2023/9~)

	月	火	水	木	金
8:00	ICU回診(心外)	ICU回診(心外)	ICU回診(心外)	ICU回診(心外)	ICU回診(心外)
8:15	病棟回診	医局会	病棟回診	手術検討会 →担当医は手術搬入室へ	病棟回診
8:30	手術 (成人心臓) (呼吸器)	教授回診	手術 (小児心臓) (呼吸器)		病棟回診
8:45		→心外グループは手術へ →呼外グループは小児心臓回診へ		手術 (成人心臓)	
9:00					手術 (成人心臓) (呼吸器)
9:15	手術 (血管)	手術 (成人心臓) (呼吸器)	手術 (成人心臓) (呼吸器)	手術 (成人心臓) (呼吸器)	
9:30	心臓血管外科 検討会 VADカンファ レンス ▽ 症例検討会 (心臓血管呼吸器 外科カンファレンス)				呼吸器外科 症例検討会 (消化管・胆膵外 科カンファレンス)
15:00	病棟回診	病棟回診	病棟回診	病棟回診	
15:15	病棟回診	業者説明会(医局)	病棟回診	病棟回診	病棟回診
15:30					
15:45	病棟回診	業者説明会(医局)	病棟回診	病棟回診	病棟回診
16:00	病棟回診	業者説明会(医局)	病棟回診	病棟回診	病棟回診
16:15	病棟回診	業者説明会(医局)	病棟回診	病棟回診	病棟回診
16:30	病棟回診	業者説明会(医局)	病棟回診	病棟回診	病棟回診
16:45	病棟回診	業者説明会(医局)	病棟回診	病棟回診	病棟回診
17:00	病棟回診	業者説明会(医局)	病棟回診	病棟回診	病棟回診
17:15	病棟回診	業者説明会(医局)	病棟回診	病棟回診	病棟回診
17:30	病棟回診	業者説明会(医局)	病棟回診	病棟回診	病棟回診
17:45	病棟回診	業者説明会(医局)	病棟回診	病棟回診	病棟回診

- ✓ 心臓血管外科は毎朝 8:00 より ICU 集合。
- ✓ 呼吸器外科は毎朝 8:15 に 2 号館 6 階集合。

初日は、朝 8:00 に 2 号館 6 階心呼外カンファレンス室に集合すること。実習オリエンテーションを行います。

4. 週間予定

4-1. 教授回診（火曜）と各科個別回診（月・水・木・金曜）について

回診時は、各患者に対するサマリのプレゼンを簡潔（30 秒程度）に行う。

→年齢/性別、病名、手術（手術日時・術式・術中所見）、術後経過、今後の治療方針 等

4-2. 実習中の連絡について

実習時間中はグループ代表が学生用 PHS（心臓血管外科：2925, 呼吸器外科：2906）を持つこと。

4-3. 電子カルテ記載について

- 心臓血管呼吸器外科に入院する全患者の診察所見及び回診時プレゼンテーション内容と指摘を受けた内容を、SOAP 形式で毎日電子カルテに記載すること。（
- 手術受持・レポート対象患者は、実習期間中（2 週間）を通して、その受持学生がカルテ記載を毎日行うこと。

4-4. カンファレンスについて

朝のカンファレンス：2号館 6 階カンファレンス室

火曜日 8：15～：医局会と実習最初の週は学生自己紹介、他
木曜日 8：15～：手術報告会、他

夕のカンファレンス：火曜日（終了後、説明会有一些場合があります）

心臓血管外科： 2 号館 6 階 心臓血管・呼吸器外科カンファレンス室
16:00～ VAD カンファレンス
16:40 頃（VAD カンファレンス終了後）～
術前カンファレンス及び症例カンファレンス

呼吸器外科： 2 号館 6 階 消化器・腫瘍外科カンファレンス室
16:30～ 術前カンファレンス及び症例カンファレンス

※カンファレンス欠席者は、実習欠席とします※

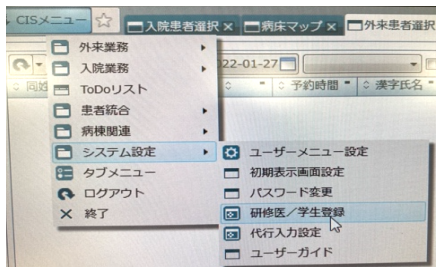
4-5. 縫合実習について

空き時間に、病棟医・院生が縫合実習を行う場合があります。都度連絡します。

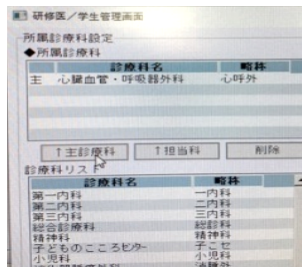
5. 電子カルテ記載

- 実習開始前週金曜日までにカルテ記載のため診療科登録を各自で行う。

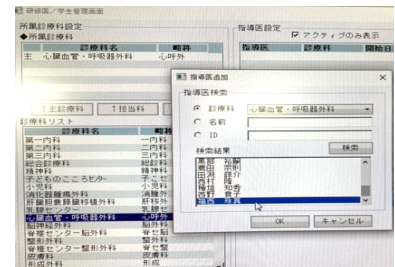
（所属診療科⇒心臓血管呼吸器外科を選択、指導医⇒福西琢真を選択、期間⇒実習期間）



CIS メニューから学生登録選択



心呼外を主科選択



指導医師（福西）を選択、登録

- 実習中は毎日、全患者を診察し、SOAP 形式で電子カルテ記載を分担して行うこと。
- 記載の無い場合は、グループ全員を減点とします。

初日は、朝 8:00 に 2 号館 6 階心呼外カンファレンス室
に集合すること。実習オリエンテーションを行います。

6. 指導教官

心臓血管外科：【成人】 教授：泉谷裕則、特任教授：西村 隆、准教授：黒部裕嗣、助教：福西琢真 他
【小児】 准教授：打田俊司、助教：鎌田真弓 他
呼吸器外科： 教授：佐野由文、准教授：大谷真二 他

7. レポートについて

- ① 当科実習 1 週目に手術に参加した症例の中から 1 症例を選択し、レポート作成をする。
- ② 考察には、必ず題名（何についての考察か）を付け、最低 3 つの英語論文を参照する。
- ③ 実習終了後 2 週間以内にオンラインで提出する。
- ④ ファイル形式は PDF とし、ファイル名は “学籍番号_名前.pdf” とすること。


【呼吸器外科症例レポート作成時の注意】

- ✓ オンライン提出前に、必ず呼吸器外科医師の添削を受けること。
- ✓ レポート添削依頼は、各自が水曜日までに、大谷先生または手術執刀医に尋ね、アポイントを取ること。

【レポート提出先】

- 下記いずれかの URL または QR コードから HP にアクセスし、提出を行うこと。
 - 直接 URL : <https://www.cvmedics.org/education>
 - メイン URL : <https://www.cvmedics.org/>

(⇒『イベント情報』下部の「実習後レポート提出はこちら」をクリック。)



8. 実習評価方法

8-1. 評価方法

- 実習点は、全実習日の出席をもって 10 点満点 とする
- 以下の基準に基づき、減点する。
 - 期限を過ぎてのレポート提出 … -2 点
 - レポート未提出 … -4 点
 - カンファレンス欠席・カルテ無記載 … -1 点
 - 実習時間中の不在・呼出無応 … -1 点
 - 医学部の定める「正当な理由による」または「病気・怪我等（要：診断書）」以外の理由での欠席 … -1 点/日 x 欠席日数

8-2. 再実習について

以下に該当した者は、再実習とする。

- 心臓血管外科・呼吸器外科それぞれの実習を、3 日以上欠席した者。なお、インフルエンザ等の「正当なる理由による欠席」の場合も再実習の対象とする。
[例] 心臓血管外科の実習を 3 日以上欠席 ⇒心外のみ再実習(1 週間)
呼吸器外科の実習を 3 日以上欠席 ⇒呼外のみ再実習
心臓血管外科・呼吸器外科ともに実習を 3 日以上欠席 ⇒両方再実習

9. 実習（遅刻・欠席）等に関する連絡先

- 遅刻・欠席の場合は、速やかにホームページの【連絡・質問】のタブから連絡を行う事。
また、その際には学務課にも合わせて連絡を行うこと。

<https://www.cvmedics.org/education>

